



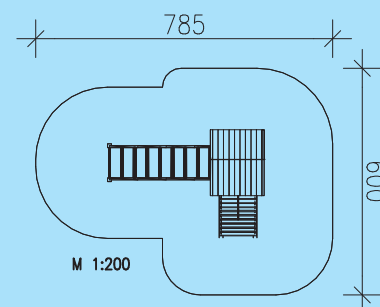
Turmkombination Spatz 047





- 1 Stk. Spielturm mit Giebeldach färbig
Podestfläche 1 x 1 m
Podesthöhe 1,50 m
- 1 Stk. Schräge Rampe mit kunststoffummanteltem Stahlseil
- 2 Stk. Brüstungselemente mit Eschensprosse
- 1 Stk. Hangelbogen mit Eschensprossen
- 1 Stk. Netzelement mit Netz aus kunststoffummanteltem Stahlseil
- 2 Stk. Kletterwände mit Griffe

Leimbinder 100/100 mm, gehobelt
 Verbindungsschrauben feuerverzinkt
 Metallteile Edelstahl bzw. feuerverzinkt
 Gewicht des schwersten Einzelteiles: 40 kg

Holz: Kiefer, kesseldruckimprägniert, Schutzklasse 4

Geräteabmessung: 395x250x360cm
 Fallschutz: Rasen, Fallschutzplatten, Kies, Rindenmulch, Sand, Hackschnitzel
 Fundamente: 8 Stk. 400/400/400 mm



 Ab 3 Jahre
  37,25 m²
  2,25 m
  2 x 8,5 Std.
  KD 4